

2019年重庆市沙坪坝区 国民经济和社会发展统计公报

重庆市沙坪坝区统计局
2020年3月30日

2019年，全区坚持以习近平新时代中国特色社会主义思想为指导，深入贯彻习近平总书记对重庆提出的“两点”定位、“两地”“两高”目标和“四个扎实”要求，坚持稳中求进工作总基调，全面贯彻新发展理念，持续打好“三大攻坚战”，深入实施“八项行动计划”，统筹推进稳增长、促改革、调结构、惠民生、防风险、保稳定，较好地完成了年度各项目标任务。

一、综合

初步核算，2019年实现地区生产总值（GDP）976.8亿元，按可比价格计算，比上年增长6.1%。分产业看，第一产业增加值4.1亿元，增长2.1%；第二产业增加值314.1亿元，增长4.6%；第三产业增加值658.6亿元，增长6.8%。

图1 2009-2019年沙坪坝区地区生产总值增长速度

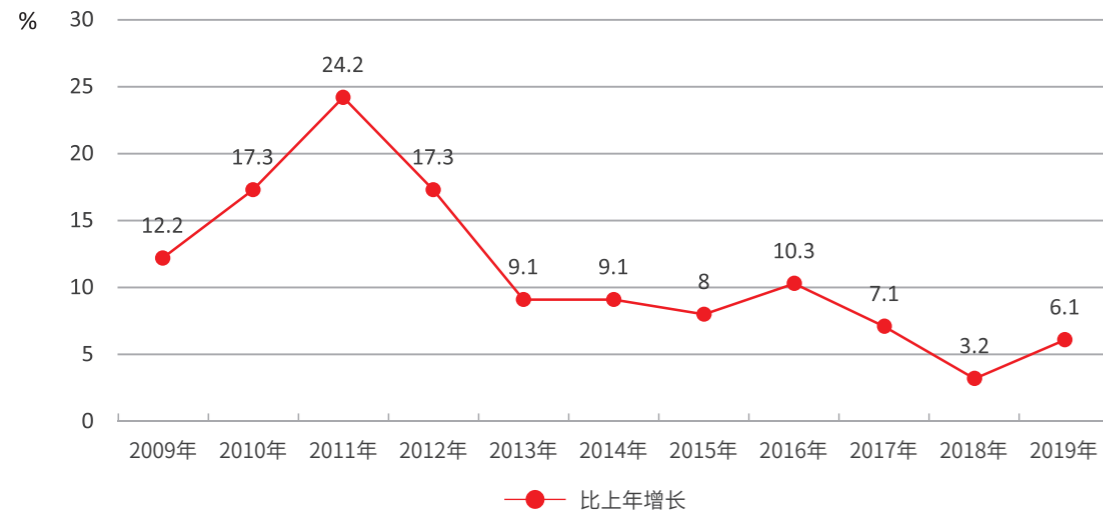
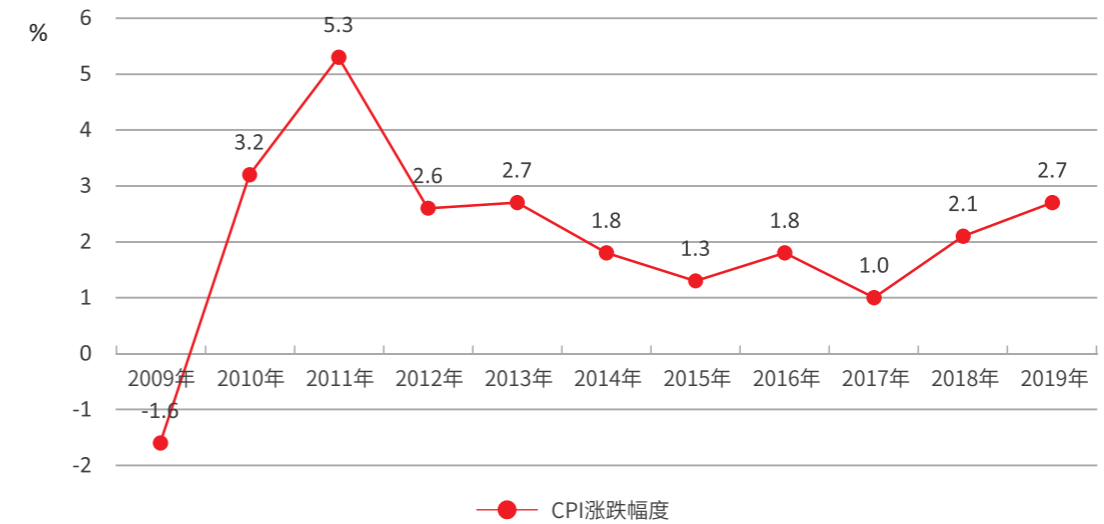


图2 2009-2019年沙坪坝区城市居民消费价格指数涨跌幅度



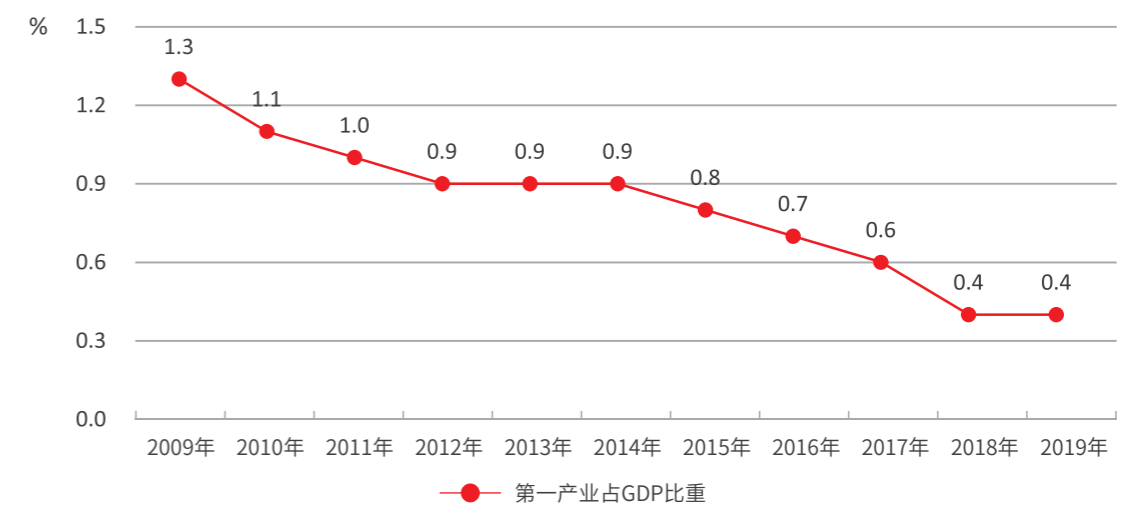
三次产业结构比为：0.4:32.2:67.4。从三次产业对经济增长的贡献程度看：第一产业的贡献率为0.1%；第二产业贡献率为26.3%，拉动经济增长1.6个百分点，其中工业拉动经济增长0.8个百分点；第三产业贡献率为73.6%，拉动经济增长4.5个百分点。

全年物价水平涨幅总体符合预期，城市居民消费价格指数（CPI）基本稳定，比上年上涨2.7%。八大类商品和服务价格“七涨一降”。除交通和通信价格下降1.4%外，食品烟酒、衣着、居住、生活用品及服务、教育文化和娱乐、医疗保健、其他用品和服务类价格分别上涨6.8%、0.2%、2.0%、0.6%、1.9%、0.7%和2.8%。

二、农业

全年实现农林牧渔业增加值47853万元，比上年增长2.1%(可比价，下同)。其中，农业增加值32482万元，比上年增长2.0%；林业增加值1022万元，比上年增长5.4%；牧业增加值2130万元，比上年增长1.6%；渔业增加值5029万元，比上年增长2.3%。

图3 2009-2019年沙坪坝区第一产业占GDP比重



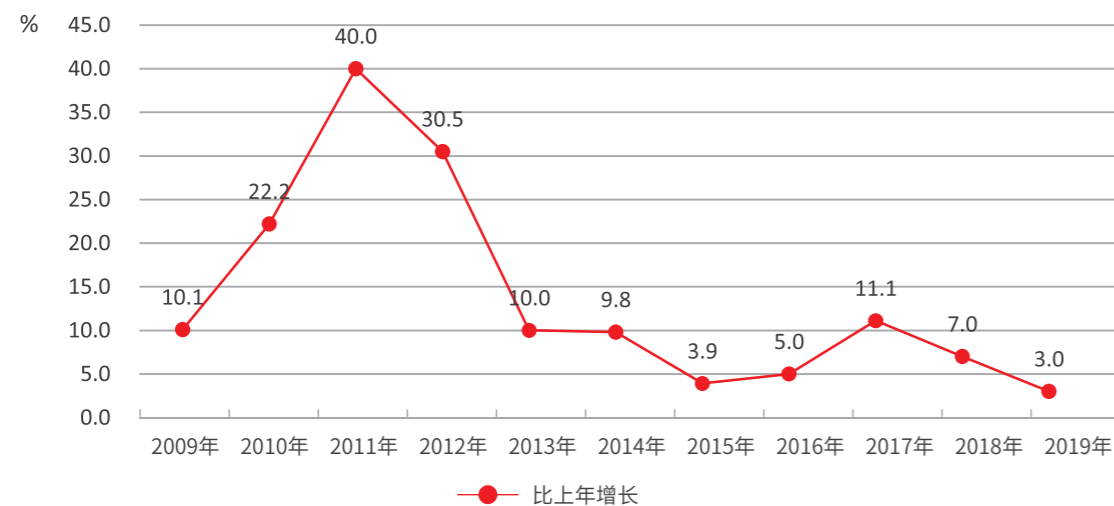
全年粮食作物播种面积2517公顷，比上年下降3.6%；粮食作物总产量1.03万吨，比上年下降2.5%；蔬菜总产量3.7万吨，比上年增长2.2%；生猪出槽数2924头，比上年下降7.8%；家禽出栏数10.2万只，比上年增长6.0%。

三、工业和建筑业

（一）工业

全年实现工业增加值231.6亿元，比上年增长3.0%。全年规模以上工业企业共215家，规模以上工业企业完成总产值2165.0亿元，比上年增长5.7%。其中，电子信息制造业完成产值1873.7亿元，比上年增长6.9%；传统业完成产值291.3亿元，比上年下降1.5%。

图4 2009-2019年沙坪坝区工业增加值增速



全年实现规模以上工业工业销售产值2161.3亿元，比上年增长5.8%；完成出口交货值1804.4亿元，比上年增长7.3%；利润总额38.4亿元，比上年增长1.0%。

工业产品方面，全年生产电子计算机整机4837.4万台，比上年增长11.8%，其中笔记本电脑4837.4万台，比上年增长11.8%；生产显示器1451.1万台，比上年下降14.6%；生产打印机1355.9万台，比上年下降14.2%；生产摩托车18.1万辆，比上年增长16.8%；生产汽摩发动机2328.1万千瓦，比上年下降12.4%。

工业区域方面，西永微电园规模以上工业完成总产值1888.5亿元，比上年增长6.8%；其他区域规模以上工业完成总产值276.6亿元，比上年下降1.3%。

（二）建筑业

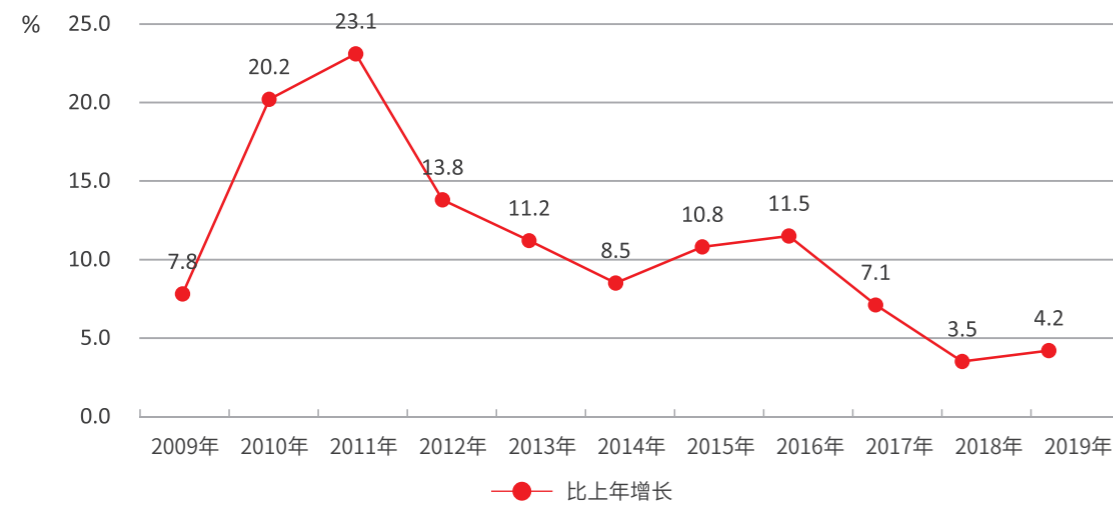
全年实现建筑业增加值82.5亿元，比上年增长10.5%。全区拥有资质等级建筑企业169家，完成总产值258.2亿元，比上年增长10.8%，其中一级资质建筑企业完成总产值186.4亿元，比上年增长7.4%。施工面积1356.1万平方米，比上年增长3.1%；竣工面积306.5万平方米，比上年下降8.8%。

四、商贸服务业

全年实现批发和零售业增加值88.6亿元，比上年增长0.8%；住宿和餐饮业实现增加值21.3亿元，比上年增长5.0%。

全年社会消费品零售总额380.8亿元，比上年增长4.2%。批发和零售业商品销售总额1509.0亿元，比上年增长3.1%；住宿和餐饮业营业收入116.5亿元，比上年增长11.8%。

图5 2009-2019年沙坪坝区社会消费品零售总额增速

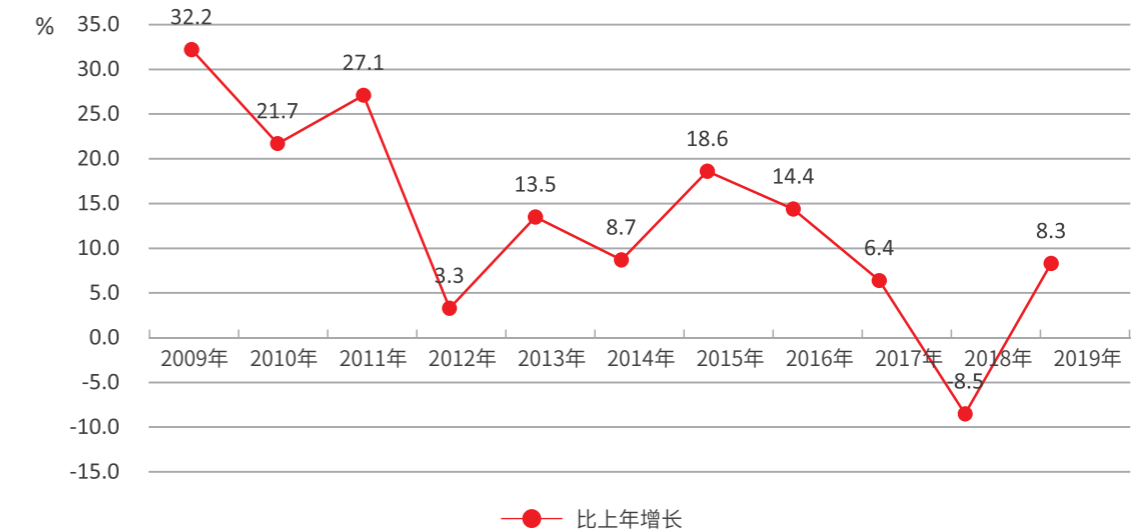


全年实现规模以上服务业主营业务收入137.0亿元，同比增长22.4%。其中，交通运输、仓储和邮政业务收入80.2亿元，同比增长24.2%；营利性业务收入14.0亿元，同比增长13.6%；非营利性业务收入31.0亿元，同比增长17.8%。

五、固定资产投资

全年固定资产投资总额430.8亿元，比上年增长8.3%。建设与改造投资项目数（500万元以上）166个，完成投资额165.0亿元，比上年增长36.5%。分产业看，第二产业完成投资额30.1亿元，比上年增长66.3%；第三产业完成投资额400.6亿元，比上年增长5.7%。

图6 2009-2019年沙坪坝区固定资产投资增速

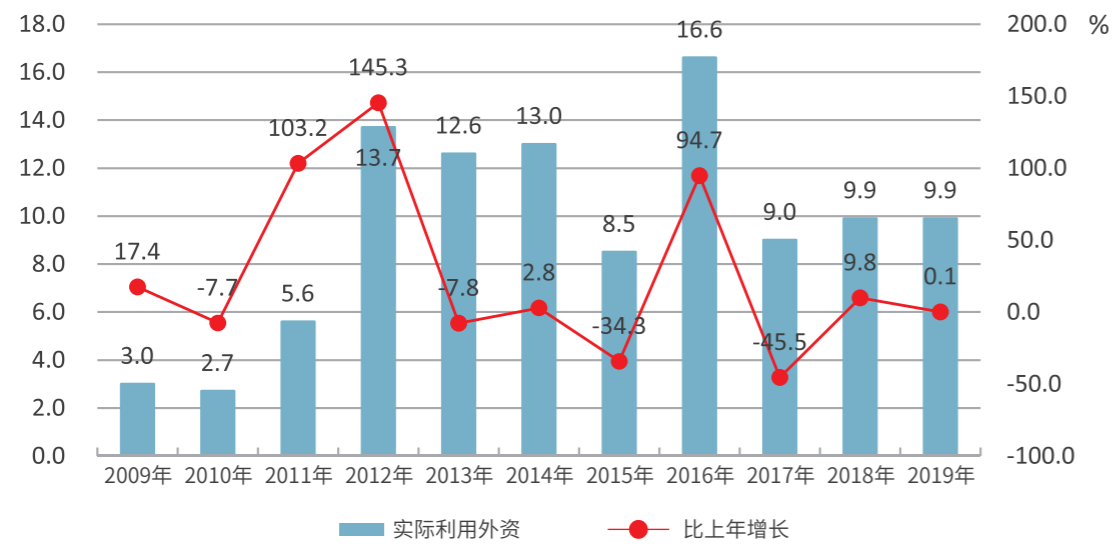


全年实现房地产业增加值110.7亿元，比上年增长5.9%；房地产开发投资项目数85个，完成投资额265.8亿元，比上年下降4.0%；商品房施工面积1588.0万平方米，比上年增长4.8%；商品房销售面积380.3万平方米，比上年增长21.8%；商品房销售额388.4亿元，比上年增长34.3%；商品房竣工面积84.2万平方米，比上年下降51.2%。

六、对外经济

全年实现进出口总额2765.8亿元，同比增长16.0%。其中，出口1809.9亿元，同比增长3.7%；进口955.9亿元，同比增长49.6%。

全年实际利用外资9.9亿美元，比上年增长0.1%。



七、交通运输、邮电和旅游

全年实现交通运输、仓储和邮政业增加值49.8亿元，比上年增长11.1%；规模以上交通运输、仓储和邮政业业务收入80.2亿元，比上年增长24.2%。全社会公路客运量673万人，比上年增长21.7%；公路客运周转量32659万人公里，比上年增长28.0%；全社会公路货运量4503万吨，比

上年增长3.0%；公路货运周转量503014万吨公里，比上年增长9.8%。铁路旅客发送量1959.4万人，铁路旅客到达量1972.1万人；铁路货物发送量118.4万吨，铁路货物到达量936.1万吨。2019年完成邮政业务总量比上年下降21.2%。2019年共接待旅游者3800.8万人，比上年增长9.6%；实现旅游营业收入143.5亿元，比上年增长13.0%。

八、财政和金融

全年完成财政总收入155.2亿元，比上年下降23.6%；一般公共预算收入57.9亿元，同口径增长4.9%。其中税收收入49.2亿元，同口径增长10.5%。全年地方财政支出181.0亿元，比上年增长23.4%。一般公共预算支出109.0亿元，比上年增长22.8%。

全年实现金融业增加值137.5亿元，比上年增长9.0%。年末金融机构人民币存款余额1679.4亿元，比上年末增长5.9%，金融机构人民币贷款余额1552.4亿元，比上年末增长20.5%。

九、创新创业

以共建重庆科学城为契机，加快环重庆大学、重庆师范大学创新生态圈

建设，中国工程科技发展战略重庆研究院、中电光谷·智创园、重庆应用数学中心等21个项目快速推进，入驻企业300余家。引进工信部五所赛宝工业技术研究院、东微科技集成电路研究院等独立法人研发机构13家，中关村高孚动力、光宝联合等高新技术项目23个，培育科技型企业260家，新增国家高新技术企业56家，创新主体加快聚集。引进武汉光研院等创新平台6家，浪尖渝力获评国家级工业设计中心、科技企业孵化器，转化平台不断夯实。全面落实重庆市科技创新政策33条，组建2支10亿级科创基金，出台“沙磁菁英计划”，柔性引进两院院士7人、国家高层次专家40人、研发人员500余人，R&D投入占比达3.15%，万人发明专利拥有量49件，保持全市第一。成功举办全国中高职院校汽车维修技能大赛、第三届国际前沿科技创新大会，创新生态持续优化。

十、资源、环境和统筹城乡建设

全区土地面积395.83平方公里。森林面积12906公顷，园林绿地面积5385公顷，其中，公园绿地面积990公顷，比上年减少1068公顷。公园个数19个，公园面积971公顷。环卫车辆437辆，比上年增加9辆。生活垃圾转运站12个。

全年平均气温19.2摄氏度，平均最高气温22.9摄氏度，平均最低气温16.7摄氏度；有33天日最高气温大于等于35摄氏度；总降水量1406.4毫米；日照时数达964.5小时，日照率22%。

城市品质不断提升。深入实施城市提升计划，完成城市征收21万平方米、农村征地8800亩。轨道1号线延伸段建成通车，科学大道、土主隧道、西南医院下穿道等19个内畅外联项目加快推进，凤凰立交等6个项目通车投用，打通“断头路”6条，新增通车里程28公里。整治建筑立面、城市天际线，依法拆除违法建筑330万平方米。“增绿添园”18个，新增城市绿化面积156万平方米、公共停车位2046个、人行过街设施6座，新改建公厕76座，生活垃圾分类全面推开。

乡村振兴步伐加快。完成26个村规划编制，加快建设7个乡村振兴示范村，消除13个空壳村。建成现代农业产业园2个，新增特色农业示范项目5个、市级名牌农产品2个，创建市级农民专业合作示范社4个。新改建“四好农村路”80公里、村社便道21公里，完成农房改造1000户、改厕1600户，新建农村污水处理设施8个，农村垃圾集中收集处理率达100%。农村人居环境明显改善。

十一、教育、科学技术

全年区属各类教育事业单位共342所，比上年增加5所，其中，普高12所，中职学校4所，初中20所，小学65所，幼儿园241所。教职工总人数16153人，比上年增加1952人。其中，普通中学职工3798人，中职学校职工1009人，小学职工4811人，幼儿园职工6535人。专任教师11786人，比上年增加1495人。其中，普通中学教师3345人，中职学校教师754人，小学教师4530人，幼儿园教师3157人。

全年区属各类教育事业单位招生人数56296人，其中，普高6155人，中职学校3828人，初中9760人，小学15867人，幼儿园20686人。毕业生人数44485人，其中，普高5612人，中职学校4567人，初中6634人，小学10544人，幼儿园17128人。

全年专利申请数7271件，比上年增长10.3%，其中，发明专利申请数3419件，比上年增长17.7%；授权专利数4200件，比上年增长21.3%，其中，授权发明专利数1191件，比上年增长16.0%。

十二、文化、体育和卫生

全年广播覆盖率、电视综合人口覆盖率均达100%，有线电视入户率达100%。公共图书馆1个，总藏书量91.3万册，年读者流通量110.0万人次，

年书刊借阅数56万册次，《星期日讲座》特色服务17次。全区大型群文活动136场次，街镇文化站群文活动732场次，广场故事活动30次，参与群文活动观众141万人次，群文创作荣获国家级奖15个，群文创作荣获省(市)级奖48个。

全年举办区以上运动会29次。区属少年儿童业余体育学校1所，在校学生数1700人，专职教练8人。

全年卫生机构数730个，比上年增长10.1%；卫生机构实有床位数10963张，比上年增长4.4%，其中，医院、乡镇卫生院床位数10267张，比上年增长4.0%；卫生机构人员数14465人，比上年增长2.0%，其中，卫生技术人员12043人，比上年增长8.2%。5岁以下儿童死亡率4.82%，比上年增长1.83个百分点；婴儿死亡率3.18%，比上年增长1.01个百分点；产妇住院分娩比例达100%。

十三、人口、人民生活和社会保障

按在地户籍统计，2019年末，全区户籍人口88.4万人，比上年增长3.0%。其中非农业人口78.8万人，比上年增加29805人；户籍人口城镇化率89.1%；户籍人口总户数达到34.9万户。当年出生人口9308人，当年死亡人口3248人。

表1 2019年沙坪坝区户籍人口情况

指标名称	单位	绝对量	比上年增减 (%)
年末总户数	万户	34.9	4.0
年末总人口	万人	88.4	3.0
# 男性	万人	43.5	2.9
女性	万人	44.9	3.2
# 非农业人口	万人	78.8	3.9
农业人口	万人	9.6	-3.7
当年出生人口	人	9308	-8.7
当年死亡人口	人	3248	-18.3
迁入人口	万人	4.4	-39.3
迁出人口	万人	2.4	-54.2

按常住人口统计，2019年末，全区常住人口116.5万人，比上年增加1.3万人；常住人口城镇化率95.97%，比上年提高0.4个百分点。

常住当年符合政策生育率99.4%，比上年下降0.2个百分点。常住当年新生儿12427人，比上年增长10.9%。其中，男孩6387人，增长10.0%，女孩6040人，增长11.8%。

全年常住居民人均可支配收入40894元，同比增长8.5%。其中，城镇常住居民人均可支配收入41798元，同比增长8.2%；农村常住居民人均可支配收入21388元，同比增长8.7%。

全年居民人均消费性支出30572元，比上年增长10.9%。其中，城镇

居民人均消费性支出31244元，比上年增长10.6%；农村居民人均生活消费支出16062元，比上年增长10.6%。

全年城镇基本养老保险参保人数58.2万人，比上年增长6.7%；工伤保险参保人数27.2万人，比上年增长4.1%；城镇基本医疗保险参保人数45.4万人，比上年增长2.4%；城乡居民合作医疗保险参保人数48.5万人，比上年增长4.0%。

注：

1、本公报部分数据为初步统计数据，部分数据因四舍五入原因存在着与分项合计不等的情况，正式数据以《沙坪坝区统计年鉴—2020》为准。

2、地区生产总值、各行业增加值的绝对数按现价计算，增长速度按可比价格计算。

